

Holding Monex, S.A.B. de C.V. MONEXB

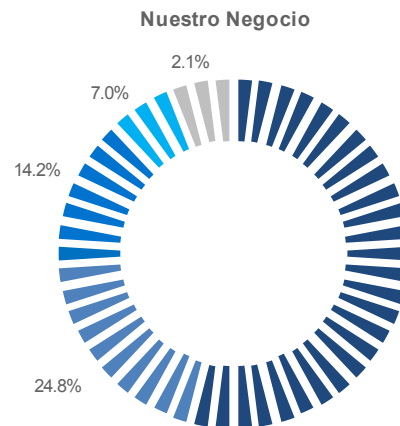
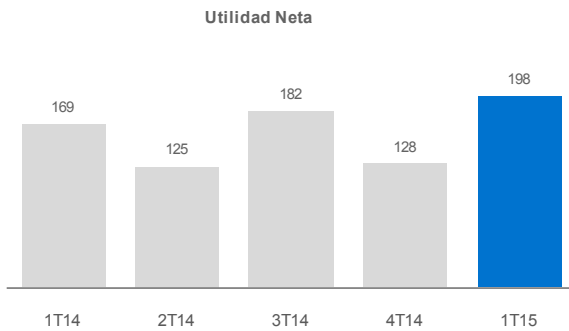
Precio al cierre
14.00

Sector/Industria
Divisas y Pagos Internacionales

Valor de Cap. 5,476 mdp	Rango 52s 12.31 - 15.99	Vol. Diario Promedio 9,595	No. Acciones 391 M	Dividendo Trim. /Precio 0.00 %
-----------------------------------	-----------------------------------	--------------------------------------	------------------------------	--

Holding Monex es una empresa tenedora de acciones cuya subsidiaria es Monex Grupo Financiero. Con oficina matriz en la Ciudad de México y una historia de éxito de 30 años en prestar servicios financieros a empresas nacionales e internacionales. La principal actividad de Monex Grupo Financiero es la realización de operaciones tales como la prestación de servicios de banca múltiple y la intermediación bursátil.

Empleados 2015: 2,339



Segmento	Porcentaje
Divisas y Pagos Internacionales / México	52.0%
Divisas y Pagos Internacional / Subsidiarias Internacionales	14.2%
Intermediación Bursátil	7.0%
Servicios Bancarios y Fiduciarios	24.8%
Otros	2.1%

HOLDING MONEX REPORTA

Resultados del Primer Trimestre 2015

CIUDAD DE MÉXICO, 28 de abril de 2015 — Holding Monex S.A.B. de C.V. (BMV:MONEX) reportó hoy ingresos totales de la operación de 1,277 millones de pesos al cierre del primer trimestre de 2015.

La composición de los ingresos generados durante el primer trimestre de 2015 se integra en un 52% por concepto de operaciones con divisas en México. Por otro lado, el 24.8% fue impulsado por operaciones cambiarias de Monex Europe y Tempus, Inc., dos de nuestras subsidiarias en el extranjero, lo que representa un 46.3% de crecimiento comparado con los ingresos generados durante el primer trimestre de 2014. En relación con nuestro negocio de servicios bancarios y fiduciarios, registró ingresos por \$89 millones de pesos, lo que representa un incremento del 7% comparado contra el primer trimestre de 2014.

Durante el primer trimestre de 2015, nuestra cartera de crédito (neto) aumentó un 9.3% respecto a las cifras reportadas al 31 de diciembre de 2014.

Eventos Relevantes

El 15 de abril de 2015 se concretó la venta de Intermex y Monex Servicios a Gentera efectuada por Holding Monex y su subsidiaria Banco Monex como vendedores por un precio de MXN\$211 millones de pesos. La venta de Intermex le permite a Monex alinear su estrategia en su negocio principal, al concentrar sus esfuerzos en los servicios financieros a empresas.

Dentro de los Acuerdos adoptados por la Asamblea Anual General Ordinaria de Accionistas celebrada el 13 de abril de 2015 se resolvió decretar el pago de un dividendo de \$1,600 millones de pesos, así como un Aumento de Capital hasta por \$1,350 millones de pesos.

Para mayor información consultar:

www.holdingmonex.com
 Contacto: Alfredo Gershberg Figot
 Director de Planeación
 Teléfono: 01 (52) 55 5231 0870
 Correo-e: agershberg@monex.com.mx

Paseo de la Reforma 284, Piso 12
 Ciudad de México, D.F. 06600
 Teléfono: +52 (55) 5231.0000
relacionconinversionistas@monex.com.mx

2013	2014	UDM	1T15	Resumen Financiero
4,271	4,110	4,301	1,277	Ingreso total de la operación
987	842	873	164	Resultado antes de impuestos
23.12	20.49	20.29	12.83	Margen de operación %
1,771	604	633	198	Resultado Neto *
41.47	14.70	14.71	15.48	Margen Neto %
40,309	46,318	60,969	60,969	Total Activo
35,373	40,630	55,073	55,073	Total Pasivo
4,936	5,688	5,896	5,896	Total Capital
4,301	7,959	8,698	8,698	Cartera de Credito (neto)
10,306	14,427	16,029	16,029	Captación
393	392	391	391	Acciones en circulación **
1.58	0.00	0.00	0.00	Dividendo por acción ***
4.51	1.54	1.62	0.51	Utilidad por acción
12.57	14.52	15.08	15.08	Valor en libros por acción
2013	2014	UDM	1T15	Rentabilidad
4.39	1.30	1.04	1.30	Rendimiento Activos % ****
35.89	10.62	10.73	13.41	Rendimiento Capital % ****
17.71	15.95	16.79	16.79	ICAP Banco Monex *****
2013	2014	UDM	1T15	Múltiplos
3.97	8.17	8.65	8.65	Precio/ Utilidad por acción *UDM
1.42	0.87	0.93	0.93	Precio/ VL por acción
8.82	0.00	0.00	0.00	Dividendo %

FitchRatings

STANDARD & POOR'S

Largo Plazo	Corto Plazo	Perspectiva	Largo Plazo	Corto Plazo	Perspectiva	Calificación *****
'A(mex)'	'F1'	Estable	'mxA'	'mxA-2'	Estable	Holding Monex (EN)
'A+(mex)'	'F1'	Estable	'mxA+	'mxA-1'	Estable	Banco Monex (EN)
'A+(mex)'	'F1'	Estable	'mxA+	'mxA-1'	Estable	Monex CB (EN)
-	-	-	'BB+	'B'	Estable	Banco Monex (EG)
'A(mex)'	-	-	'mxA'	-	-	MONEX 12 (EN) *****
'A(mex)'	-	-	'mxA'	-	-	MONEX14 (EN) *****

* Las cifras presentadas a 2013 y 2014 incluyen los ingresos por la venta de Prestaciones Universales .

** Cifras en millones de pesos *** Dividendos pagados durante el periodo analizado **** Información anualizada para el primer trimestre de 2015 ***** Ultimo dato publicado por BANXICO (febrero 2015) ***** EN: Escala Nacional | EG: Escala Global *****Emisión de Certificados Bursátiles.

Pronunciamento Contable: De acuerdo a las disposiciones de carácter general aplicables a las emisoras de valores y a otros participantes del mercado de valores es su Título octavo, artículo 78 establece que: Tratándose de los estados financieros que, en su caso, presenten las entidades financieras, deberán ser elaborados y dictaminados de acuerdo con las normas contables y de auditoría dictadas por las autoridades mexicanas competentes, según corresponda. Lo previsto en el párrafo anterior, también resultará aplicable a los estados financieros de emisoras que a través de sus subsidiarias realicen preponderantemente actividades financieras sujetas a la supervisión de las autoridades mexicanas. Monex a través de sus subsidiarias realiza preponderantemente actividades financieras sujetas a la supervisión de las autoridades mexicanas, por ello elabora y dictamina sus estados financieros bajo las mismas bases que las referidas subsidiarias, a fin de que la información financiera de ambas sea comparable.

Bolsa Mexicana de Valores: Programa de Analista Independiente

De conformidad con el Reglamento vigente de la BMV, Holding Monex se encuentra bajo la cobertura de análisis de *Prognosis Economía Finanzas e Inversiones, S.C. ("PROGNOSIS")*.

Holding Monex, S.A.B. de C.V. MONEXB

INFORMACIÓN FINANCIERA DESTACADA

ANÁLISIS DE INFORMACIÓN FINANCIERA HOLDING MONEX Y SUBSIDIARIAS

Las principales políticas contables de Holding Monex están de acuerdo con los criterios contables establecidos por la Comisión Nacional Bancaria y de Valores (CNBV), las cuales se incluyen en las "Disposiciones de Carácter General aplicables a las Sociedades Controladoras de Grupos Financieros, Instituciones de Crédito, Casas de Bolsa y Sociedades de Inversión y a las personas que les prestan servicios", en sus circulares, así como en los oficios generales y particulares que ha emitido para tal efecto, las cuales requieren que la Administración efectúe ciertas estimaciones y utilice ciertos supuestos, para determinar la valuación de algunas de las partidas incluidas en los estados financieros consolidados y para efectuar las revelaciones que se requiere presentar en los mismos. Aún y cuando pueden llegar a diferir de su efecto final, la Administración considera que las estimaciones y supuestos utilizados fueron los adecuados en las circunstancias actuales.

Ingresos de principales líneas de negocio	1T15			1T14		Ene - Mar 15			Ene - Mar 14	
	Monto	(%)	vs. 1T14	Monto	(%)	Monto	(%)	vs. 2014	Monto	(%)
Divisas y Pagos Internacionales	979	76.7	24.5	786	73.1	979	76.7	24.5	786	73.1
Nacional	663	52.0	16.4	570	53.0	663	52.0	16.4	570	53.0
Internacional	316	24.8	46.3	216	20.1	316	24.8	46.3	216	20.1
Servicios Bancarios y Fiduciarios	89	7.0	7.2	83	7.7	89	7.0	7.2	83	7.7
Intermediación Bursátil	181	14.2	21.5	149	13.9	181	14.2	21.5	149	13.9
Otros	28	2.1	(50.7)	57	5.3	28	2.1	(50.7)	57	5.3
Información financiera	Monto	(%)	vs. 1T14	Monto	(%)	Monto	(%)	vs. 2014	Monto	(%)
Ingreso total de la operación	1,277	100.0	18.8	1,075	100.0	1,277	100.0	18.8	1,075	100.0
Gastos de Administración y promoción	1,011	79.2	20.3	840	78.2	1,011	79.2	20.3	840	78.2
Resultado de la operación	266	20.8	13.2	235	21.8	266	20.8	13.2	235	21.8
Impuestos ISR	76	6.0	13.4	67	6.2	76	6.0	13.4	67	6.2
Participación en el resultado de subsidiarias no consolidadas y asociadas	8	0.6	100.0	0.0	0.0	8	0.6	100.0	0	0.0
Resultado Neto	198	15.5	17.9	168	15.6	198	15.5	17.9	168	15.6

Balance General	Mar 15	Mar 15 vs. Dic 14			Mar 15 vs. Mar 14		
		Dic 14	Variación %	Variación \$	Mar 14	Variación %	Variación \$
Disponibilidades	6,140	6,654	(7.7)	(514)	5,451	12.6	689
Inversión en valores, reportos, derivados y cuentas de margen	20,662	16,898	22.3	3,763	16,347	26.4	4,315
Cartera de Crédito (neto)	8,698	7,959	9.3	739	4,728	84.0	3,970
Otras cuentas por cobrar (neto)	22,824	12,298	85.6	10,526	16,042	42.3	6,782
Inmuebles, mobiliario y equipo (neto) y bienes adjudicados	85	89	(4.5)	(4)	93	(8.6)	(8)
*Activos de larga duración disponibles para la venta	182	174	4.6	8	.1	1210.6	181
Otros activos	2,378	2,246	5.8	132	2,317	2.6	61
Total Activo	60,969	46,318	31.6	14,650	44,978	35.6	15,991
Captación	16,029	14,427	11.1	1,602	12,580	27.4	3,449
Préstamos bancarios y de otros organismos	1,317	792	66.3	525	580	127.2	737
Operaciones con valores, reportos y derivados	12,167	9,861	23.4	2,306	8,923	36.4	3,244
Otros pasivos	25,559	15,550	64.4	10,009	17,787	43.7	7,772
Total Pasivo	55,073	40,630	35.5	14,442	39,870	38.1	15,202
Capital contribuido	1,506	1,506	0.0	0	1,506	0.0	0.0
Capital ganado	4,390	4,182	5.0	208	3,602	21.9	788
Total Capital	5,896	5,688	3.7	208	5,108	15.4	788
Total Pasivo y Capital	60,969	46,318	31.6	14,650	44,978	35.6	15,991

Cartera de Crédito	Mar 15	Mar 15 vs. Dic 14			Mar 15 vs. Mar 14		
		Dic 14	Variación %	Variación \$	Mar 14	Variación %	Variación \$
Cartera de Crédito (neta)	8,698	7,959	9.28	739	4,728	83.95	3,969
Cartera de Crédito Vigente	8,785	8,031	9.39	754	4,760	84.56	4,025
Cartera de Crédito Vencida	45	40	12.50	4	38	18.42	7
Estimación Preventiva para riesgos crediticios	(132)	(112)	17.86	(21)	(70)	89.23	(62)
Índice de Morosidad (IMOR) % **	0.51	0.50	1.47	0.01	0.79	(35.92)	(0.29)
Índice de Cobertura (ICOR) % ***	1.52	1.41	7.85	0.11	1.48	2.87	0.04

Rentabilidad	1T15	1T15 vs. Dic 14			Mar 15 vs. Mar 14		
		Dic 14	Variación %	Variación \$	1T14	Variación %	Variación \$
Rendimiento Activos (Anualizado) %	1.30	1.30	0.0	(0)	1.50	-13.6	(0.2)
Rendimiento Capital (Anualizado) %	13.41	10.62	26.3	3	13.23	1.4	0.2

Cifras en millones de pesos *Corresponden a los activos que forman parte de Pagos Internex y Monex Servicios. **Cartera de crédito vencida / Total cartera de crédito ***Estimación preventiva para riesgos crediticios / Cartera de crédito (neto). Cálculo del Rendimiento anualizado = (Rendimiento en N trimestres / Numero de trimestres en que se obtuvo el rendimiento) x 4 / Activos o Capital total al cierre del trimestre

Holding Monex, S.A.B. de C.V. MONEXB

VISIÓN GENERAL DEL PRIMER TRIMESTRE 2015

HOLDING MONEX REPORTA INGRESOS OPERATIVOS A MARZO 2015 DE \$1,277 MDP Y UNA UTILIDAD NETA DE \$198 MDP O \$0.51 PESOS POR ACCIÓN

AL CIERRE DE MARZO DE 2015 HOLDING MONEX CUENTA CON UN CAPITAL DE \$5,896 MDP, LO QUE REPRESENTA UN VALOR EN LIBROS DE \$15.08 PESOS POR ACCIÓN

LA CARTERA DE CRÉDITO AUMENTÓ 9.3% EN EL PRIMER TRIMESTRE DE 2015 COMPARADA CON LA CIFRA AL CIERRE DE 2014

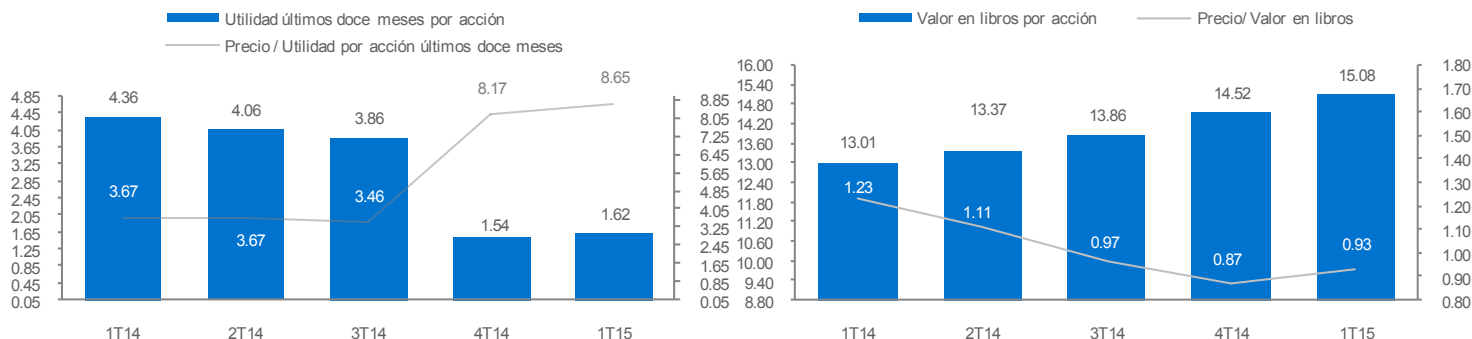
MONEX NEGOCIOS INTERNACIONALES PRESENTÓ UN CRECIMIENTO EN INGRESOS DE 46.3% COMPARADO CON EL PRIMER TRIMESTRE DE 2014 AL CERRAR MARZO 2015 CON INGRESOS OPERATIVOS DE \$316 MDP

Panorama General

Holding Monex es una empresa tenedora de acciones cuya principal subsidiaria es Monex Grupo Financiero. Monex cuenta con 30 años de experiencia en el mercado financiero, tiempo durante el cual ha demostrado un crecimiento consistente y sólido en volumen de operación y número de clientes. Mediante su fuerza de promoción distribuida en 39 ciudades, ofrece productos financieros que satisfacen las necesidades cambiarias, de pago, de inversión, de cobertura y asesoría financiera a sus clientes.

Las subsidiarias de Monex Grupo Financiero son Banco Monex, Monex Casa de Bolsa y Monex Fondos; a través de las cuales provee a sus clientes los siguientes productos: compraventa de divisas, mercado bursátil (deuda, capitales y banca de inversión), fondos de inversión, productos de manejo de riesgos, inversiones internacionales, fiduciario, créditos y cartas de crédito, entre otros.

MONEX: Indicadores por acción



MONEXB: Bolsa Mexicana de Valores

Datos por acción	1T14	2T14	3T14	4T14	1T15	1T15 Variación %	
						4T14	1T14
Mínimo	15.00	13.00	12.70	12.31	12.40	0.73	-17.33
Máximo	17.60	15.99	14.61	13.20	14.00	6.06	-20.45
Precio al cierre	15.97	14.90	13.38	12.60	14.00	11.11	-12.34
Volumen diario promedio	13,219	4,487	13,514	2,742	9,595	249.97	-27.41
Acciones en circulación	392.5	392.5	391.9	391.7	391.1	-0.14	-0.35
Valor de Capitalización	6,269	5,849	5,244	4,936	5,476	10.95	-12.65
Dividendo últimos doce meses por acción	1.40	0.64	0.64	0.00	0.00	0.00	-100.00
Utilidad últimos doce meses por acción	4.36	4.06	3.86	1.54	1.62	4.90	-62.87
Valor en libros por acción	13.01	13.37	13.86	14.52	15.08	3.82	15.87
Precio / Utilidad por acción últimos doce meses	3.67	3.67	3.46	8.17	8.65	5.91	136.05
Precio/ Valor en libros	1.23	1.11	0.97	0.87	0.93	7.02	-24.34
Dividendo %	8.77	4.27	4.76	0.00	0.00	0.00	-100.00

*La utilidad correspondiente a los trimestres de 2014 considera el resultado obtenido por la venta de Prestaciones Universales.