

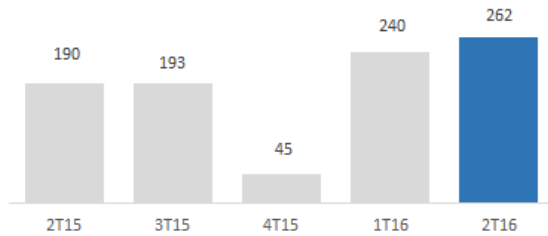
Monex, S.A.B. de C.V. MONEXB

Precio al cierre
10.40

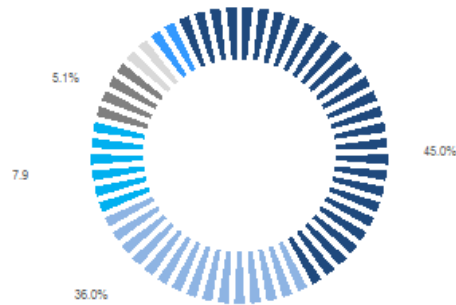
Sector/Industria
Divisas y Pagos Internacionales

Valor de Cap. 5,577 mdp	Rango 52s 9.65 - 12.17	Vol. Diario Promedio 11,894	No. Acciones 536.2 M	Dividendo Trim. /Precio 4.48 %
----------------------------	---------------------------	--------------------------------	-------------------------	-----------------------------------

Utilidad Neta



Nuestro Negocio



Monex, S.A.B. es una empresa tenedora de acciones cuya subsidiaria es Monex Grupo Financiero. Con oficina matriz en la Ciudad de México y una historia de éxito con más de 30 años en prestar servicios financieros a empresas nacionales e internacionales. La principal actividad de Monex Grupo Financiero es la realización de operaciones tales como la prestación de servicios de banca múltiple y la intermediación bursátil.

Empleados 2016: 2,146

- Divisas y Pagos Internacionales / México
- Divisas y Pagos Internacional / Subsidiarias Internacionales
- Intermediación Bursátil
- Servicios Bancarios y Fiduciarios
- Otros

MONEX, S.A.B. REPORTA

Resultados del Segundo Trimestre 2016

CIUDAD DE MÉXICO, 27 de julio de 2016 — Monex, S.A.B. de C.V. (BMV:MONEX) reportó hoy ingresos totales de la operación de 2,997 millones de pesos al cierre del segundo trimestre de 2016.

La composición de los ingresos generados durante el segundo trimestre de 2016 se integra en un 45% por concepto de operaciones con divisas en México. Por otro lado, el 36% fue generado por operaciones cambiarias de Monex Europe y Tempus, Inc., dos de nuestras subsidiarias en el extranjero, lo que representa un 63% de crecimiento comparado con los ingresos generados durante el segundo trimestre de 2015. En relación con nuestro negocio de servicios bancarios y fiduciarios, registró ingresos por \$170 millones de pesos.

Durante el segundo trimestre de 2016, nuestra cartera de crédito (neto) aumentó un 29.9% respecto a las cifras reportadas al 31 de diciembre de 2015.

Eventos Relevantes

Dentro de los acuerdos adoptados por la Asamblea Anual General Ordinaria de Accionistas celebrada el 7 de abril de 2016 se resolvió decretar el pago de un dividendo de \$250 millones de pesos. El dividendo fue pagado el 28 de Abril de 2016.

Durante el segundo trimestre del año se realizó el cambio de denominación de Holding Monex, S.A.B. de C.V. a Monex, S.A.B. de C.V.

	2014	2015	UDM	Ene-Jun 16	2T16	Resumen Financiero
	4,279	4,967	5,409	2,997	1,539	Ingreso total de la operación
	842	941	1,079	684	343	Resultado antes de impuestos
	19.68	18.95	19.94	22.82	22.31	Margen de operación %
	604	625	740	502	262	Resultado Neto *
	14.11	12.58	13.68	16.75	16.99	Margen Neto %
	46,318	63,236	73,674	73,674	73,674	Total Activo
	40,630	56,925	67,123	67,123	67,123	Total Pasivo
	5,688	6,311	6,550	6,550	6,550	Total Capital
	7,959	12,299	15,972	15,972	15,972	Cartera de Crédito (neto)
	14,427	17,616	20,823	20,823	20,823	Captación
	392	536	536	536	536	Acciones en circulación **
	0.00	4.09	0.47	0.47	0.47	Dividendo por acción***
	1.54	1.17	1.38	0.94	0.49	Utilidad por acción
	14.52	11.77	12.21	12.22	12.22	Valor en libros por acción
	2014	2015	UDM		2T16	Rentabilidad
	1.30	0.99	1.00	1.00	1.00	Rendimiento Activos % UDM
	10.62	9.90	11.29	11.29	11.29	Rendimiento Capital % UDM
	15.95	16.62	15.40	15.40	15.40	ICAP Banco Monex ****
	2014	2015	UDM		2T16	Múltiplos
	8.17	8.75	7.54	7.54	7.54	Precio/ Utilidad por acción *UDM
	0.87	0.84	0.85	0.85	0.85	Precio/ VL por acción
	0.00	40.10	4.48	4.48	4.48	Dividendo % ***

FitchRatings

STANDARD & POOR'S

Largo Plazo	Corto Plazo	Perspectiva	Largo Plazo	Corto Plazo	Perspectiva	Calificación *****
'A(mex)'	'F1'	Estable	'mxA'	'mxA-2'	Estable	Holding Monex (EN)
'A+(mex)'	'F1'	Estable	'mxA+	'mxA-1'	Estable	Banco Monex (EN)
'A+(mex)'	'F1'	Estable	'mxA+	'mxA-1'	Estable	Monex CB (EN)
-	-	-	'BB+	'B'	Estable	Banco Monex (EG)
'A(mex)'	-	-	'mxA'	-	-	MONEX 12 (EN) *****
'A(mex)'	-	-	'mxA'	-	-	MONEX14 (EN) *****

* Las cifras presentadas a 2014 incluyen los ingresos por la venta de Prestaciones Universales .

** Cifras en millones de pesos *** Dividendos pagados durante el periodo analizado **** Información anualizada para el segundo trimestre de 2016 ***** Ultimo dato publicado por BANXICO (Mayo 2016) ***** EN: Escala Nacional | EG: Escala Global

*****Emisión de Certificados Bursátiles.

Para mayor información consultar:

www.holdingmonex.com

Contacto: Alfredo Gershberg Figot

Director de Planeación

Teléfono: 01 (52) 55 5231 0870

Correo-e: agershberg@monex.com.mx

Pronunciamento Contable: De acuerdo a las disposiciones de carácter general aplicables a las emisoras de valores y a otros participantes del mercado de valores es su Título octavo, artículo 78 establece que: Tratándose de los estados financieros que, en su caso, presenten las entidades financieras, deberán ser elaborados y dictaminados de acuerdo con las normas contables y de auditoría dictadas por las autoridades mexicanas competentes, según corresponda. Lo previsto en el párrafo anterior, también resultará aplicable a los estados financieros de emisoras que a través de sus subsidiarias realicen preponderantemente actividades financieras sujetas a la supervisión de las autoridades mexicanas. Monex a través de sus subsidiarias realiza preponderantemente actividades financieras sujetas a la supervisión de las autoridades mexicanas, por ello elabora y dictamina sus estados financieros bajo las mismas bases que las referidas subsidiarias, a fin de que la información financiera de ambas

Paseo de la Reforma 284, Piso12
Ciudad de México, D.F. 06600
Teléfono: +52 (55) 5231.0000
relacionconinversionistas@monex.com.mx

Bolsa Mexicana de Valores: Programa de Analista Independiente

De conformidad con el Reglamento vigente de la BMV, Holding Monex se encuentra bajo la cobertura de análisis de *Prognosis Economía Finanzas e Inversiones, S.C. ("PROGNOSIS")*.

Monex, S.A.B. de C.V. MONEXB

INFORMACIÓN FINANCIERA DESTACADA

ANÁLISIS DE INFORMACIÓN FINANCIERA MONEX, S.A.B. Y SUBSIDIARIAS

Las principales políticas contables de Monex, S.A.B. están de acuerdo con los criterios contables establecidos por la Comisión Nacional Bancaria y de Valores (CNBV), las cuales se incluyen en las "Disposiciones de Carácter General aplicables a las Sociedades Controladoras de Grupos Financieros, Instituciones de Crédito, Casas de Bolsa y Sociedades de Inversión y a las personas que les prestan servicios", en sus circulares, así como en los oficios generales y particulares que ha emitido para tal efecto, las cuales requieren que la Administración efectúe ciertas estimaciones y utilice ciertos supuestos, para determinar la valuación de algunas de las partidas incluidas en los estados financieros consolidados y para efectuar las revelaciones que se requiere presentar en los mismos. Aún y cuando pueden llegar a diferir de su efecto final, la Administración considera que las estimaciones y supuestos utilizados fueron los adecuados en las circunstancias actuales.

Ingresos de principales líneas de negocio	2T16			2T15		Ene - Jun 16		Ene - Jun 15		2016 vs. 2015
	Monto	(%)	vs. 2T15	Monto	(%)	Monto	(%)	Monto	(%)	%
Divisas y Pagos Internacionales	1,247	81.0	27.2	980	76.8	2,344	78.2	1,960	76.7	19.6
* Nacional	693	45.0	8.3	640	50.1	1,418	47.3	1,303	51.0	8.8
* Internacional	554	36.0	62.9	340	26.6	926	30.9	656	25.7	41.0
Crédito y Captación	127	8.2	87.2	68	5.3	226	7.5	122	4.8	84.8
Servicios Fiduciarios	43	2.8	40.6	30	2.4	89	3.0	65	2.5	37.7
Intermediación Bursátil	93	6.0	-30.3	133	10.4	253	8.4	315	12.3	-19.6
Información financiera	Monto	(%)	vs. 2T15	Monto	(%)	Monto	(%)	Monto	(%)	vs. 2015
Ingreso total de la operación	1,539	100.0	20.3	1,279	100.0	2,997	100.0	2,556	100.0	17.3
Gastos de Administración y promoción	1,196	77.7	19.8	998	78.0	2,313	77.2	2,009	78.6	15.1
Resultado de la operación	343	22.3	22.1	281	22.0	684	22.8	547	21.4	25.1
Impuestos ISR	82	5.3	-10.8	92	7.2	182	6.1	168	6.6	8.8
Participación en el resultado de subsidiarias no consolidadas y asociadas	.0	0.0	300.0	0.0	0.0	0	0.0	8	0.3	
Resultado Neto	262	17.0	38.8	189	14.7	502	16.7	387	15.1	29.7

Balance General	Jun 16	Jun 16 vs. Dic 15			Jun 16 vs. Jun 15		
		dic 15	Variación %	Variación \$	Jun 15	Variación %	Variación \$
Disponibilidades	8,297	5,878	41.1	2,419	3,199	159.4	5,098
Inversión en valores, reportos, derivados, cuentas de margen y préstamo de valores	22,160	28,518	(22.3)	(6,358)	18,949	16.9	3,212
Cartera de Crédito (neto)	15,972	12,299	29.9	3,673	9,848	62.2	6,124
Otras cuentas por cobrar (neto)	24,290	13,849	75.4	10,441	25,936	-6.3	(1,646)
Inmuebles, mobiliario y equipo (neto) y bienes adjudicados	86	84	2.5	2	81	6.6	5
Otras Inversiones permanentes	24	16	47.8	9	15	56.3	9
Otros activos	2,844	2,592	9.7	253	2,445	16.3	399
Total Activo	73,674	63,236	16.5	10,438	60,458	21.9	13,215
Captación	20,823	17,616	18.2	3,208	14,476	43.8	6,347
Préstamos bancarios y de otros organismos	1,015	880	15.3	135	1,036	-2.0	(20)
Reportos, derivados y colaterales	14,135	20,271	(30.3)	(6,136)	12,351	14.4	1,784
Otros pasivos (neto)	31,150	18,158	71.6	12,992	26,641	16.9	4,509
Total Pasivo	67,123	56,925	17.9	10,199	54,504	23.2	12,619
Capital contribuido	2,818	2,818	0.0	0	2,818	0.0	0.0
Capital ganado	3,732	3,493	6.8	239	3,136	19.0	596
Total Capital	6,550	6,311	3.8	239	5,954	10.0	596
Total Pasivo y Capital	73,674	63,236	16.5	10,438	60,458	21.9	13,215

Cartera de Crédito	Jun 16	Jun 16 vs. Dic 15			Jun 16 vs. Jun 15		
		Dic 15	Variación %	Variación \$	Dic 15	Variación %	Variación \$
Cartera de Crédito (neta)	15,972	12,299	29.87	3,673	9,848	62.18	6,124
Cartera de Crédito Vigente	16,117	12,363	30.37	3,754	9,942	62.11	6,174
Cartera de Crédito Vencida	93	118	-21.36	(25)	55	68.98	38
Estimación Preventiva de Riesgos Crediticios	(237)	(182)	30.51	(55)	(149)	59.59	(89)
Índice de Morosidad (IMOR) % **	0.57	0.95	47.59	0.45	0.55	40.28	0.01
Índice de Cobertura (ICOR) % ***	1.49	1.48	0.50	0.01	1.51	(3.14)	(0.02)

Rentabilidad	Jun 16	Jun 16 vs. Dic 15			Jun 16 vs. Jun 15		
		Dic 15	Var %	Var \$	jun 15	Var %	Var \$
Rendimiento Activos %	0.91	0.99	(7.3)	(0.07)	1.28	(29.2)	(0.4)
Rendimiento Capital %	10.19	9.90	2.9	0.29	13.00	(21.6)	(2.8)

Monex, S.A.B. de C.V. MONEXB

VISIÓN GENERAL DEL SEGUNDO TRIMESTRE 2016

AL CIERRE DE JUNIO DE 2016 MONEX, S.A.B. REPORTA 502 MDP DE UTILIDAD NETA, LO QUE REPRESENTA UN CRECIMIENTO DE 29.7% COMPARADA CON LA UTILIDAD NETA DEL MISMO PERIODO EN 2015.

AL CIERRE DE JUNIO DE 2016 MONEX, S.A.B. CUENTA CON UN CAPITAL DE \$6,550 MDP, LO QUE REPRESENTA UN VALOR EN LIBROS DE \$12.22 PESOS POR ACCIÓN.

LA CARTERA DE CRÉDITO ASCIENDE A 15,972 MDP AL CIERRE DEL SEGUNDO TRIMESTRE DE 2016, LO QUE REPRESENTA UN INCREMENTO DE 29.9% COMPARADA CON LA CIFRA AL CIERRE DE 2015.

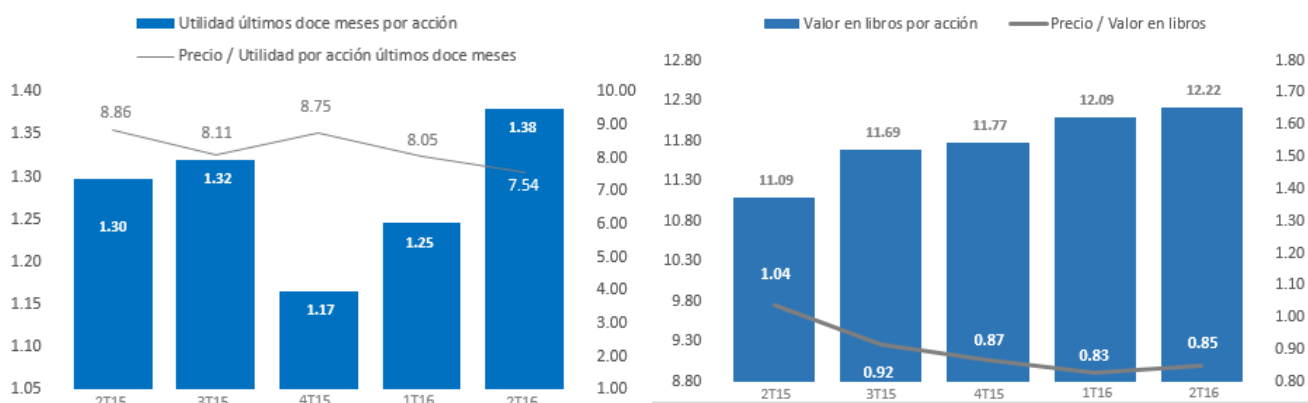
LOS INGRESOS ACUMULADOS DE NUESTRAS SUBSIDIARIAS EN EL EXTRANJERO ASCENDIERON A JUNIO DE 2016 A 926 MDP, LO QUE REPRESENTA UN INCREMENTO DE 41% COMPARADO CON LA CIFRA DEL MISMO PERIODO DE 2015.

Panorama General

Monex, S.A.B. es una empresa tenedora de acciones cuya principal subsidiaria es Monex Grupo Financiero. Monex cuenta con más de 30 años de experiencia en el mercado financiero, tiempo durante el cual ha demostrado un crecimiento consistente y sólido en volumen de operación y número de clientes. Mediante su fuerza de promoción distribuida en 37 ciudades, ofrece productos financieros que satisfacen las necesidades cambiarias, de pago, de inversión, de cobertura y asesoría financiera a sus clientes.

Las subsidiarias de Monex Grupo Financiero son Banco Monex, Monex Casa de Bolsa y Monex Fondos; a través de las cuales provee a sus clientes los siguientes productos: compraventa de divisas, mercado bursátil (deuda, capitales y banca de inversión), fondos de inversión, productos de manejo de riesgos, inversiones internacionales, fiduciario, créditos y cartas de crédito, entre otros.

MONEX: Indicadores por acción



MONEXB: Bolsa Mexicana de Valores

Datos por acción	2T15	3T15	4T15	1T16	2T16	2T16 Variación %	
						1T16	2T15
Mínimo	11.50	10.70	9.94	9.90	9.65	-3	-16
Máximo	16.50	12.17	11.00	11.00	11.00	0.00	-33
Precio al cierre	11.50	10.70	10.20	10.02	10.40	4	-10
Volumen diario promedio	2,464	16,884	2,082	1,461	11,894	714	383
Acciones en circulación	536.9	536.2	536.2	536.2	536.2	0	0
Valor de capitalización	6,174	5,738	5,470	5,373	5,577	4	-10
Dividendo últimos doce meses por acción	4.09	4.09	4.09	4.09	0.47	-89	0.00
Utilidad últimos doce meses por acción	1.30	1.32	1.17	1.25	1.38	11	-23
Valor en libros por acción	11.09	11.69	11.77	12.09	12.22	1	-20
Precio / Utilidad por acción últimos doce meses	8.86	8.11	8.75	8.05	7.54	-6	-7
Precio / Valor en libros	1.04	0.92	0.87	0.83	0.85	2.69	-11
Dividendo %	35.57	38.23	40.10	40.82	4.48	-89	100